

Nazwa i adres jednostki sprawozdawczej Urząd Gminy w Rzęśni Kościuszki 16 98-332 Rzęśnia	BILANS jednostki budżetowej	Adresat: Gmina Rzęśnia
		Wysłać bez pisma przewodniego 5F3BEB3FA4C8F7AE 
Numer identyfikacyjny REGON 000545923	sporządzony na dzień 31-12-2020 r.	

AKTYWA	Stan na początek roku	Stan na koniec roku	PASYWA	Stan na początek roku	Stan na koniec roku
A Aktywa trwałe	106 338 210,38	115 786 563,52	A Fundusz	111 527 739,64	121 598 809,22
A.I Wartości niematerialne i prawne	8 210,25	7 206,57	A.I Fundusz jednostki	75 598 480,34	91 062 091,97
A.II Rzeczowe aktywa trwałe	105 931 280,13	115 390 516,95	A.II Wynik finansowy netto (+,-)	35 929 259,30	30 536 717,25
A.II.1 Środki trwałe	101 354 007,53	98 594 784,28	A.II.1 Zysk netto (+)	35 929 259,30	30 536 717,25
A.II.1.1 Grunty	3 723 474,61	5 785 593,05	A.II.2 Strata netto (-)	0,00	0,00
A.II.1.1.1 Grunty stanowiące własność jednostki samorządu terytorialnego, przekazane w użytkowanie wieczyste innym podmiotom	158 660,00	158 660,00	A.III Odpisy z wyniku finansowego (nadwyżka środków obrotowych) (-)	0,00	0,00
A.II.1.2 Budynki, lokale i obiekty inżynierii lądowej i wodnej	87 696 570,41	84 754 031,49	A.IV Fundusz mienia zlikwidowanych jednostek	0,00	0,00
A.II.1.3 Urządzenia techniczne i maszyny	9 233 016,05	7 442 312,73	B Fundusze placówek	0,00	0,00
A.II.1.4 Środki transportu	260 529,40	203 523,20	C Państwowe fundusze celowe	0,00	0,00
A.II.1.5 Inne środki trwałe	440 417,06	409 323,81	D Zobowiązania i rezerwy na zobowiązania	1 360 149,40	1 987 548,67
A.II.2 Środki trwałe w budowie (inwestycje)	4 577 272,60	16 795 732,67	D.I Zobowiązania długoterminowe	0,00	0,00
A.II.3 Zaliczka na środki trwałe w budowie (inwestycje)	0,00	0,00	D.II Zobowiązania krótkoterminowe	1 360 149,40	1 987 548,67
A.III Należności długoterminowe	28 720,00	18 840,00	D.II.1 Zobowiązania z tytułu dostaw i usług	111 613,85	168 513,18
A.IV Długoterminowe aktywa finansowe	370 000,00	370 000,00	D.II.2 Zobowiązania wobec budżetów	951,00	2 151,00
A.IV.1 Akcje i udziały	370 000,00	370 000,00	D.II.3 Zobowiązania z tytułu ubezpieczeń i innych świadczeń	44 860,63	44 350,90
A.IV.2 Inne papiery wartościowe	0,00	0,00	D.II.4 Zobowiązania z tytułu wynagrodzeń	235 514,53	232 411,66

Z up. SKARBNIKA
inspektor ds. księgowości budżetowej

mgr Magdalena Pawełczak-Teliuga
(główny księgowy)

BeSTia

2021-04-26
(rok, miesiąc, dzień)
5F3BEB3FA4C8F7AE

SWÓJT
mgr Dariusz Stolarczyk
(kierownik jednostki)

A.IV.3 Inne długoterminowe aktywa finansowe	0,00	0,00	D.II.5 Pozostałe zobowiązania	276 988,67	379 601,18
A.V Wartość mienia zlikwidowanych jednostek	0,00	0,00	D.II.6 Sumy obce (depozytowe, zabezpieczenie wykonania umów)	604 564,75	1 086 884,63
B Aktywa obrotowe	6 549 678,66	7 799 794,37	D.II.7 Rozliczenia z tytułu środków na wydatki budżetowe i z tytułu dochodów budżetowych	1,50	0,00
B.I Zapasy	0,00	0,00	D.II.8 Fundusze specjalne	85 654,47	73 636,12
B.I.1 Materiały	0,00	0,00	D.II.8.1 Zakładowy Fundusz Świadczeń Socjalnych	85 654,47	73 636,12
B.I.2 Półprodukty i produkty w toku	0,00	0,00	D.II.8.2 Inne fundusze	0,00	0,00
B.I.3 Produkty gotowe	0,00	0,00	D.III Rezerwy na zobowiązania	0,00	0,00
B.I.4 Towary	0,00	0,00	D.IV Rozliczenia międzyokresowe	0,00	0,00
B.II Należności krótkoterminowe	5 888 179,42	6 658 113,62			
B.II.1 Należności z tytułu dostaw i usług	37 260,40	25 733,82			
B.II.2 Należności od budżetów	536 006,72	692 531,88			
B.II.3 Należności z tytułu ubezpieczeń i innych świadczeń	0,00	0,00			
B.II.4 Pozostałe należności	5 133 382,84	5 903 419,36			
B.II.5 Rozliczenia z tytułu środków na wydatki budżetowe i z tytułu dochodów budżetowych	181 529,46	36 428,56			
B.III Krótkoterminowe aktywa finansowe	661 499,24	1 141 680,75			
B.III.1 Środki pieniężne w kasie	0,00	0,00			
B.III.2 Środki pieniężne na rachunkach bankowych	661 499,24	1 141 680,75			
B.III.3 Środki pieniężne państwowego funduszu celowego	0,00	0,00			
B.III.4 Inne środki pieniężne	0,00	0,00			
B.III.5 Akcje lub udziały	0,00	0,00			
B.III.6 Inne papiery wartościowe	0,00	0,00			
B.III.7 Inne krótkoterminowe aktywa finansowe	0,00	0,00			

Z up. SKARBNIKA
inspektor ds. księgowości budżetowej

mgr Magdalena Pawełoszek-Teliņa

(główny księgowy)

BeSTia

2021-04-26

(rok, miesiąc, dzień)

5F3BEB3FA4C8F7AE

WÓJT
mgr Tomasz Stolarczyk

(kierownik jednostki)

B.IV Rozliczenia międzyokresowe	0,00	0,00			
Suma aktywów	112 887 889,04	123 586 357,89	Suma pasywów	112 887 889,04	123 586 357,89

Z up. SKARBNIKA
inspektor ds. księgowości budżetowej

Magdalena Pawełoszek-Telinga

(główny księgowy)

BeSTia

2021-04-26

(rok, miesiąc, dzień)

5F3BEB3FA4C8F7AE

WÓJT
Tomasz Stolarczyk

(kierownik jednostki)

Z up. SKARBNIKA
inspektor ds. księgowości budżetowej


mgr Magdalena Pawełszek-Teluga

(główny księgowy)

BeSTia

2021-04-26


(rok, miesiąc, dzień)

5F3BEB3FA4C8F7AE

WÓJT


mgr Dariusz Stolarczyk

(kierownik jednostki)

Nazwa i adres jednostki sprawozdawczej Urząd Gminy w Rzęśnia Kościszki 16 98-332 Rzęśnia Numer identyfikacyjny REGON 000545923	Rachunek zysków i strat jednostki (wariant porównawczy) sporządzony na dzień 31-12-2020 r.	Adresat: Gmina Rzęśnia Wysłać bez pisma przewodniego FE56718FCD11C5D2 
	Stan na koniec roku poprzedniego	Stan na koniec roku bieżącego
A. Przychody netto z podstawowej działalności operacyjnej	57 613 020,78	55 458 324,78
A.I. Przychody netto ze sprzedaży produktów	0,00	0,00
A.II. Zmiana stanu produktów (zwiększenie - wartość dodatnia, zmniejszenie - wartość ujemna)	0,00	0,00
A.III. Koszt wytworzenia produktów na własne potrzeby jednostki	0,00	0,00
A.IV. Przychody netto ze sprzedaży towarów i materiałów	0,00	0,00
A.V. Dotacje na finansowanie działalności podstawowej	0,00	0,00
A.VI. Przychody z tytułu dochodów budżetowych	57 613 020,78	55 458 324,78
B. Koszty działalności operacyjnej	22 255 177,27	24 919 287,40
B.I. Amortyzacja	5 935 110,91	6 445 531,59
B.II. Zużycie materiałów i energii	829 446,31	1 024 250,69
B.III. Usługi obce	2 185 963,09	2 534 313,51
B.IV. Podatki i opłaty	335 874,48	362 122,72
B.V. Wynagrodzenia	3 854 267,59	3 642 753,09
B.VI. Ubezpieczenia społeczne i inne świadczenia dla pracowników	973 415,27	870 266,55
B.VII. Pozostałe koszty rodzajowe	201 803,06	62 804,44
B.VIII. Wartość sprzedanych towarów i materiałów	0,00	0,00
B.IX. Inne świadczenia finansowane z budżetu	319 277,56	317 603,81
B.X. Pozostałe obciążenia	7 620 019,00	9 659 641,00
C. Zysk (strata) z działalności podstawowej (A - B)	35 357 843,51	30 539 037,38
D. Pozostałe przychody operacyjne	404 764,71	69 551,18
D.I. Zysk ze zbycia niefinansowych aktywów trwałych	0,00	0,00
D.II. Dotacje	0,00	0,00
D.III. Inne przychody operacyjne	404 764,71	69 551,18
E. Pozostałe koszty operacyjne	4 771,92	4 939,92

Z upr. SKARBNIKA
inspektor ds. księgowości budżetowej

mgr Magdalena Pawełoszek-Teliga
główny księgowy


2021-04-26

rok, miesiąc, dzień

mgr Tomasz Skarbnik
kierownik jednostki

E.I.	Koszty inwestycji finansowanych ze środków własnych samorządowych zakładów budżetowych i dochodów jednostek budżetowych gromadzonych na wydzielonym rachunku	0,00	0,00
E.II.	Pozostałe koszty operacyjne	4 771,92	4 939,92
F.	Zysk (strata) z działalności operacyjnej (C + D - E)	35 757 836,30	30 603 648,64
G.	Przychody finansowe	282 789,90	93 415,37
G.I.	Dywidendy i udziały w zyskach	0,00	0,00
G.II.	Odsetki	282 789,90	93 415,37
G.III.	Inne	0,00	0,00
H.	Koszty finansowe	111 366,90	160 346,76
H.I.	Odsetki	110 549,62	154 425,91
H.II.	Inne	817,28	5 920,85
I.	Zysk (strata) brutto (F+G-H)	35 929 259,30	30 536 717,25
J.	Podatek dochodowy	0,00	0,00
K.	Pozostałe obowiązkowe zmniejszenia zysku (zwiększenia straty)	0,00	0,00
L.	Zysk (strata) netto (I-J-K)	35 929 259,30	30 536 717,25

Z up. SKARBNIKA
inspektor ds. księgowości budżetowej


mgr Magdalena Pawełowska-Talina
główny księgowy

2021-04-26

rok, miesiąc, dzień



WÓJT
mgr Krzysztof Stolarczyk
kierownik jednostki

Z up. SKARBNIKA
inspektor ds. księgowości budżetowej


mgr Magdalena Puzończak Telinga
główny księgowy

2021-04-26
rok, miesiąc, dzień


mgr Tomasz Stolarczyk
kierownik jednostki

Nazwa i adres jednostki sprawozdawczej Urząd Gminy w Rzańni Kościuszki 16 98-332 Rzańnia	Zestawienie zmian w funduszu jednostki sporządzone na dzień 31-12-2020 r.	Adresat: Gmina Rzańnia	
Numer identyfikacyjny REGON 000545923		Wysłać bez pisma przewodniego 89FDBA2BE808610B 	
		Stan na koniec roku poprzedniego	Stan na koniec roku bieżącego
I. Fundusz jednostki na początek okresu (BO)	61 492 896,17	75 598 480,34	
I.1. Zwiększenie funduszu (z tytułu)	97 497 135,95	101 143 525,63	
I.1.1. Zysk bilansowy za rok ubiegły	50 032 544,73	35 929 259,30	
I.1.2. Zrealizowane wydatki budżetowe	36 129 575,07	46 480 596,94	
I.1.3. Zrealizowane płatności ze środków europejskich	0,00	0,00	
I.1.4. Środki na inwestycje	10 639 652,43	16 605 866,25	
I.1.5. Aktualizacja wyceny środków trwałych	0,00	0,00	
I.1.6. Nieodpłatnie otrzymane środki trwałe i środki trwałe w budowie oraz wartości niematerialne i prawne	695 049,24	2 127 803,14	
I.1.7. Aktywa przejęte od zlikwidowanych lub połączonych jednostek	0,00	0,00	
I.1.8. Aktywa otrzymane w ramach centralnego zaopatrzenia	0,00	0,00	
I.1.9. Pozostałe odpisy z wyniku finansowego za rok bieżący	0,00	0,00	
I.1.10. Inne zwiększenia	314,48	0,00	
I.2. Zmniejszenia funduszu jednostki (z tytułu)	83 391 551,78	85 679 914,00	
I.2.1. Strata za rok ubiegły	0,00	0,00	
I.2.2. Zrealizowane dochody budżetowe	62 270 351,97	55 308 288,10	
I.2.3. Rozliczenie wyniku finansowego i środków obrotowych za rok ubiegły	0,00	0,00	
I.2.4. Dotacje i środki na inwestycje	19 497 789,55	27 830 035,41	
I.2.5. Aktualizacja środków trwałych	0,00	0,00	
I.2.6. Wartość sprzedanych i nieodpłatnie przekazanych środków trwałych i środków trwałych w budowie oraz wartości niematerialnych i prawnych	815 013,90	2 538 611,93	
I.2.7. Pasywa przejęte od zlikwidowanych lub połączonych jednostek	0,00	0,00	
I.2.8. Aktywa przekazane w ramach centralnego zaopatrzenia	0,00	0,00	
I.2.9. Inne zmniejszenia	808 396,36	2 978,56	
II. Fundusz jednostki na koniec okresu (BZ)	75 598 480,34	91 062 091,97	

mgr inż. **SKARBNIKA**
inspektor ds. księgowości budżetowej

Magdalena Białopłazek-Żelina
główny księgowy

2021-04-26
rok, miesiąc, dzień

WÓJT
mgr *Dariusz Stolarczyk*
kierownik jednostki

III.	Wynik finansowy netto za rok bieżący (+,-)	35 929 259,30	30 536 717,25
III.1.	zysk netto (+)	35 929 259,30	30 536 717,25
III.2.	strata netto (-)	0,00	0,00
III.3.	nadwyżka środków obrotowych	0,00	0,00
IV.	Fundusz (II+,-III)	111 527 739,64	121 598 809,22

Ł up. SKARBNIKA
inspektor ds. księgowości budżetowej

Magdalena Pawełoszek-Telinga
główny księgowy

2021-04-26

rok, miesiąc, dzień


5 WÓJT
mgr Tomasz Stolarczyk

kierownik jednostki

Z up. SKARBNIKA
inspektor ds. księgowości budżetowej


mgr Magdalena Puzoszek-Taliga
główny księgowy

2021-04-26
rok, miesiąc, dzień


WÓJT
mgr Tomasz Stalowski
kierownik jednostki

Informacja dodatkowa

I. Wprowadzenie do sprawozdania finansowego

1. Dane podstawowe

- 1.1. Nazwa jednostki: **URZĄD GMINY**
- 1.2. Siedziba jednostki: 98-332 RZAŚNIA, UL. KOŚCIUSZKI 16
- 1.3. Adres jednostki: 98-332 RZAŚNIA, UL. KOŚCIUSZKI 16
- 1.4. Podstawowy przedmiot działalności jednostki (*określony w statucie jednostki lub dla zakładu budżetowego w uchwale Rady Gminy – art.11⁽¹⁰⁾ ust.12 ufp*):

Urząd Gminy w Rzaśni jest jednostką budżetową gminy realizującą zadania z zakresu administracji publicznej o znaczeniu lokalnym niezastrzeżone ustawami dla innych podmiotów. Jednostka realizuje cele i zadania wynikające z ustawy o samorządzie gminnym. Urząd Gminy jest jednostką obsługującą Gminę Rzaśnia.

2. Okres objęty sprawozdaniem

Sprawozdanie obejmuje rok obrotowy, tj. budżetowy trwający od 01.01.2020 r. do 31.12.2020 r.

3. Wskazanie, że sprawozdanie zawiera dane łączne lub jednostkowe:

Dane objęte sprawozdaniem zawierają dane jednostkowe

4. Omówienie przyjętych zasad (polityki) rachunkowości, w tym metod wyceny aktywów i pasywów oraz amortyzacji (*opis zasad rachunkowości dotyczący danej jednostki nie powinien zawierać jednocześnie postanowień ustawy lub rozporządzeń, które są obligatoryjne dla zasad wyceny, tj. do których jednostka nie ma prawa wyboru. Opisać należy zasady wyceny i ustalenie wyniku finansowego, które wynikają z przedmiotu lub specyfikacji działalności jednostki, tylko te, co do których jednostka ma prawo wyboru*).

Aktywa i pasywa są wyceniane przy uwzględnieniu nadrzędnych zasad rachunkowości, w sposób przewidziany ustawą o rachunkowości oraz przepisami szczególnymi z rozporządzenia Ministra Rozwoju i Finansów z dnia 13 września 2017 r. w sprawie szczególnych zasad rachunkowości budżetowej oraz planów kont. W zakresie wyceny jednostka dokonała następujących wyborów:

- Wartości niematerialne i prawne nabyte z własnych środków wprowadza się do ewidencji w cenie nabycia, zaś otrzymane nieodpłatnie na podstawie decyzji właściwego organu wprowadza się w wartości w niej określonej, na podstawie darowizny wprowadza się w wartości rynkowej w dniu nabycia. Wartości niematerialne i prawne podlegają umorzeniu na podstawie planu amortyzacji według stawek ustalonych w ustawie o podatku dochodowym od osób prawnych.

- Środki trwałe otrzymane na mocy decyzji organu administracyjnego mogą być wyceniane według ceny określonej w tej decyzji, w przypadku darowizny wg wartości określonej w ustawie lub innym dokumencie o przekazaniu.
- Składniki majątku mające cechy środków trwałych lub wartości niematerialnych i prawnych oraz wartość początkową poniżej 500,00 zł jednostka zalicza bezpośrednio w koszty.
- Składniki majątku spełniające warunki zaliczenia ich do środków trwałych lub wartości niematerialnych i prawnych, o wartości początkowej od 500 zł do 10 000,00 zł, a także – bez względu na górną granicę tej wartości – środki dydaktyczne oraz meble jednostka zalicza do pozostałych środków trwałych lub wartości niematerialnych i prawnych oraz wprowadza do ewidencji bilansowej tych aktywów. Od tego rodzaju składników majątku jednostka dokonuje odpisów umorzeniowych w miesiącu przyjęcia do używania.
- Grunty i prawo wieczystego użytkowania nie podlegają umorzeniu.
- Składniki majątku o wartości początkowej powyżej 10 000,00 zł jednostka zalicza do środków trwałych lub wartości niematerialnych i prawnych oraz wprowadza do ewidencji bilansowej tych aktywów. Dokonywanie odpisów amortyzacyjnych metodą liniową rozpoczyna się, począwszy od miesiąca następującego po miesiącu oddania składnika do używania, według stawek podatkowych, jednorazowo na koniec roku kalendarzowego lub na koniec miesiąca, w którym dokonano sprzedaży, zbycia, likwidacji.
- Wszystkie nakłady na ulepszenie środków trwałych przekraczające wartość 10 000,00 zł podwyższają wartość początkową tych środków trwałych, a nakłady nieprzekraczające 10 000,00 zł są odnoszone w koszty bieżącego okresu.
- Stany i rozchody zapasów objętych ewidencją ilościowo-wartościową wycenia się w cenach zakupu.
- Nie rozlicza się kosztów w czasie, co wynika z powtarzalności ich występowania w kolejnych latach w kwotach pozwalających na uznanie, że zaniechanie rozliczania w czasie nie będzie miało istotnego wpływu na ocenę sytuacji majątkowej i finansowej oraz wysokość wyniku finansowego.
- Wynik finansowy Urzędu Gminy w Rzaśni ustalany jest zgodnie z wariantem porównawczym rachunku zysków i strat na koncie 860- „Wynik finansowy”.
- Ewidencja kosztów działalności podstawowej prowadzona jest w zespole 4 – konta według rodzajów kosztów w podziale klasyfikacji budżetowej wydatków.

5. Inne informacje

Sprawozdanie finansowe zostało sporządzone przy założeniu kontynuacji działalności w dającej się przewidzieć przyszłości. Jednostce nie są znane okoliczności, które wskazywałyby na istnienie zagrożeń dla kontynuowania prowadzonej działalności. W roku sprawozdawczym w jednostce nie miały miejsca istotne zmiany organizacyjne, nie został zmieniony przedmiot działalności ani nie przyjęto nowych zadań do realizacji. W jednostce nie wystąpiły zdarzenia pomiędzy dniem bilansowym, a dniem sporządzenia sprawozdania finansowego istotne dla oceny sytuacji majątkowej i finansowej zaprezentowanej w sprawozdaniu finansowym.

II. Dodatkowe informacje i objaśnienia

1. Omówienie zmian w aktywach i pasywach

- 1.1. Szczegółowy zakres zmian wartości grup rodzajowych środków trwałych, wartości niematerialnych i prawnych, zawierający stan tych aktywów na początek roku obrotowego, zwiększenia i zmniejszenia z tytułu: aktualizacji wartości, nabycia, rozchodu, przemieszczenia wewnętrznego oraz stan końcowy, a dla majątku amortyzowanego – podobne przedstawienie stanów i tytułów zmian dotychczasowej amortyzacji lub umorzenia przedstawiają poniższe tabele.

Zmiana wartości początkowej WNIP

Lp.	Wyszczególnienie	Wartość początkowa – stan na początek roku obrotowego	Zwiększenia					Zmniejszenia					Wartość początkowa – stan na koniec roku obrotowego
			Nabycie	Przemieszczenie wewnętrzne	Aktualizacja	Inne zwiększenia	Zwiększenia ogółem	Rozchód	Przemieszczenie wewnętrzne	Aktualizacja	Inne zmniejszenia	Zmniejszenia ogółem	
1	programy i licencje	90 337,84	8 686,28	0,00	0,00	0,00	8 686,28	2 000,00	0,00	0,00	0,00	2 000,00	97 024,12
	OGÓLEM	90 337,84	8 686,28	0,00	0,00	0,00	8 686,28	2 000,00	0,00	0,00	0,00	2 000,00	97 024,12

Zmiana wartości umorzenia WNIP

Lp.	Wyszczególnienie	Umorzenie – stan na początek roku obrotowego	Zwiększenia umorzenia					Zmniejszenia umorzenia					Umorzenie – stan na koniec roku obrotowego
			Amortyzacja za rok obrotowy	Przemieszczenia wewnętrzne	Aktualizacja	Inne zwiększenia	Zwiększenia ogółem	Rozchód	Przemieszczenie wewnętrzne	Aktualizacja	Inne zmniejszenia	Zmniejszenia ogółem	
1	programy i licencje	82 127,59	8 356,60	0,00	0,00	0,00	8 356,60	666,64	0,00	0,00	0,00	666,64	89 817,55
	OGÓLEM	82 127,59	8 356,60	0,00	0,00	0,00	8 356,60	666,64	0,00	0,00	0,00	666,64	89 817,55

Zmiana wartości netto WNiP

Lp.	Wyszczególnienie	Wartość netto wartości niematerialnych i prawnych na początek roku obrotowego (wartość początkowa minus umorzenie)	Wartość netto wartości niematerialnych i prawnych na koniec roku obrotowego (wartość początkowa minus umorzenie)
1	Programy i licencje	8 210,25	7 206,57
	OGÓŁEM	8 210,25	7 206,57

Zmiana wartości początkowej środków trwałych

Lp.	Wyszegółwienie według grup rodzajowych	Wartość początkowa – stan na początek roku obrotowego	Zwiększenia					Zmniejszenia					Wartość początkowa – stan na koniec roku obrotowego
			Nabytcie	Przemieszczenie wewnętrzne	Aktualizacja	Inne zwiększenia	Zwiększenia ogółem	Rozchód	Przemieszczenia wewnętrzne	Aktualizacja	Inne zmniejszenia	Zmniejszenia ogółem	
1	GRUPA 0 - Grunty, w tym: <i>* grunty stanowiące własność jst przekazane w użytkowanie wieczyste</i>	3 723 474,61 <i>158 660,00</i>	20 360,00			2 053 700,00	2 074 060,00	2 241,56		9 700,00	11 941,56	5 785 593,05	
2	GRUPA 1 - Budynki i lokale oraz spółdzielcze prawo do lokalu użytkowego i spółdzielcze własnościowe prawo do lokalu mieszkalnego	48 585 979,23	2 876 095,35				2 876 095,35			15 512,98	2 492 927,55	48 969 147,03	
3	GRUPA 2 - Obiekty inżynierii lądowej i wodnej	74 826 702,25	1 078 299,97				1 078 299,97				0,00	75 905 002,22	
4	GRUPA 3 - Koły i maszyny energetyczne	628 243,50									0,00	628 243,50	
5	GRUPA 4 - Maszyny, urządzenia i aparaty ogólnego zastosowania	418 555,98	149 974,04				149 974,04				110 334,04	458 195,98	
6	GRUPA 5 - Maszyny, urządzenia i aparaty specjalistyczne	59 569,00									0,00	59 569,00	
7	GRUPA 6 - Urządzenia techniczne	17 439 019,72									0,00	17 439 019,72	
8	GRUPA 7 - Środki transportu	1 468 173,64						69 180,00			69 180,00	1 398 993,64	
9	GRUPA 8 - Narzędzia, przyrządy, ruchomości i wyposażenia	2 495 122,82	189 477,40				189 477,40			8 772,69	68 550,69	2 616 049,53	
	OGÓLEM	149 644 840,75	4 314 206,76	0,00	2 053 700,00	6 367 906,76	71 421,56	2 647 526,61	0,00	33 985,67	2 752 933,84	153 259 813,67	

Zmiana wartości umorzenia środków trwałych

Lp.	Wyszczególnienie	Umorzenie – stan na początek roku obrotowego	Zwiększenia					Zmniejszenia					Umorzenie – stan na koniec roku obrotowego	
			Amortyzacja za rok obrotowy	Przenieszenie wewnętrzne	Aktualizacja	Inne zwiększenia	Zwiększenia ogółem	Rozchód	Przenieszenia wewnętrzne	Aktualizacja	Inne zmniejszenia	Zmniejszenia ogółem		
1	GRUPA 1 - Budynki i lokale oraz spółdzielcze prawo do lokalu użytkowego i spółdzielcze własnościowe prawo do lokalu mieszkalnego	13 332 570,34	1 196 763,81					1 196 763,81	25 835,54				25 835,54	14 503 498,61
2	GRUPA 2 - Obiekty inżynierii lądowej i wodnej	22 383 540,73	3 233 078,42					3 233 078,42					0,00	25 616 619,15
3	GRUPA 3 - Kotły i maszyny energetyczne	80 208,73	43 511,51					43 511,51					0,00	123 720,24
4	GRUPA 4 - Maszyny, urządzenia i aparaty ogólnego zastosowania	417 934,59	150 595,43	2 127,68				152 723,11	111 962,72			499,00	112 461,72	458 195,98
5	GRUPA 5 - Maszyny, urządzenia i aparaty specjalistyczne	42 956,49	5 668,60					5 668,60					0,00	48 625,09
6	GRUPA 6 - Urządzenia techniczne	8 771 272,34	1 740 901,82					1 740 901,82					0,00	10 512 174,16
7	GRUPA 7 - Środki transportu	1 207 644,24	57 006,20					57 006,20	69 180,00				69 180,00	1 195 470,44
8	GRUPA 8 - Narzędzia, przyrządy, ruchomości i wyposażenia	2 054 705,76	162 325,65					162 325,65	10 305,69				10 305,69	2 206 725,72
	OGÓLEM	48 290 833,22	6 589 851,44	2 127,68	0,00	0,00	0,00	6 591 979,12	217 283,95	0,00	0,00	499,00	217 782,95	54 665 029,39

Zmiana wartości netto środków trwałych

Lp.	Wyszczególnienie	Wartość netto środków trwałych na początek roku obrotowego (wartość początkowa minus umorzenie)	Wartość netto środków trwałych na koniec roku obrotowego (wartość początkowa minus umorzenie)
1	GRUPA 0 - Grunty, w tym:	3 723 474,61	5 785 593,05
	<i>* grunty stanowiące własność jest przekazane w użytkowanie wieczyste</i>	158 660,00	158 660,00
2	GRUPA1 -Budynki i lokale oraz spółdzielcze prawo do lokalu użytkowego i spółdzielcze własnościowe prawo do lokalu mieszkalnego	35 253 408,89	34 465 648,42
3	GRUPA 2 - Obiekty inżynierii lądowej i wodnej	52 443 161,52	50 288 383,07
4	GRUPA 3 - Kotły i maszyny energetyczne	548 034,77	504 523,26
5	GRUPA 4 - Maszyny, urządzenia i aparaty ogólnego zastosowania	621,39	0,00
6	GRUPA 5 - Maszyny, urządzenia i aparaty specjalistyczne	16 612,51	10 943,91
7	GRUPA 6 -Urządzenia techniczne	8 667 747,38	6 926 845,56
8	GRUPA 7 - Środki transportu	260 529,40	203 523,20
9	GRUPA 8 - Narzędzia, przyrządy, ruchomości i wyposażenia	440 417,06	409 323,81
OGÓLEM		101 354 007,53	98 594 784,28

Środki trwałe w budowie (inwestycje)

Lp.	wyszczególnienie	Stan na początek roku obrotowego	Zwiększenia w ciągu roku obrotowego	Zmniejszenia w ciągu roku obrotowego	Stan na koniec roku obrotowego
1	Środki trwałe w budowie	4 577 272,60	16 305 887,24	4 087 427,17	16 795 732,67
OGÓLEM		4 577 272,60	16 305 887,24	4 087 427,17	16 795 732,67

1.2. Aktualna wartość rynkowa środków trwałych, w tym dóbr kultury.

Lp.	Grupa	Wartość netto (stan na koniec roku)	Wartość rynkowa	dotatkowe informacje opisowe
1	Grunty	0,00	0,00	
2	Budynki, lokale o obiekty inżynierii lądowej	0,00	0,00	
3	Urządzenia techniczne i maszyny	0,00	0,00	
4	Środki transportu	0,00	0,00	
5	Inne środki trwałe, w tym:	0,00	0,00	
	* dobra kultury	0,00	0,00	

Jednostka nie posiada informacji o aktualnej wartości rynkowej środków trwałych, nie posiada też składników majątku zaliczanych do dóbr kultury. Zgodnie z zasadami rachunkowości jednostka wycenia środki trwałe według historycznych cen nabycia i nie dokonuje aktualizacji tej wyceny do poziomu bieżących cen rynkowych.

1.3. Kwota dokonanych w trakcie roku obrotowego odpisów aktualizujących wartość aktywów trwałych odrębnie dla długoterminowych aktywów niefinansowych oraz długoterminowych aktywów finansowych.

Lp.	Wyszczególnienie długoterminowych aktywów	Stan odpisów aktualizujących na początek roku obrotowego	Zwiększenia odpisów aktualizujących w ciągu roku obrotowego	Zmniejszenia odpisów aktualizujących w ciągu roku obrotowego	Stan odpisów aktualizujących na koniec roku obrotowego
1	aktywa finansowe	0,00	0,00	0,00	0,00
2	aktywa niefinansowe	0,00	0,00	0,00	0,00
OGÓLEM		0,00	0,00	0,00	0,00

W jednostce nie wystąpiła potrzeba dokonania aktualizacji aktywów trwałych.

1.4. Wartość gruntów użytkowanych wieczysto.

Lp.	Wyszczególnienie gruntów użytkowanych wieczysto – dane identyfikujące grunt, tj. lokalizacja, numer działki i powierzchnia	Wartość gruntów użytkowanych wieczysto – stan na początek roku obrotowego	Zwiększenia wartości gruntów użytkowanych wieczysto w ciągu roku obrotowego	Zmniejszenia wartości gruntów użytkowanych wieczysto w ciągu roku obrotowego	Wartość gruntów użytkowanych wieczysto na koniec roku obrotowego
1	Rząśnia nr dz. 542 o pow. 0,14 ha	50 840,00	0,00	0,00	50 840,00
2	Rząśnia nr dz. 929/4 o pow. 0,30 ha	107 820,00	0,00	0,00	107 820,00
OGÓLEM		158 660,00	0,00	0,00	158 660,00

1.5. Wartość nieamortyzowanych lub nieumarzanych przez jednostkę środków trwałych, używanych na podstawie umów najmu, dzierżawy i innych umów, w tym z tytułu umów leasingu.

Lp.	Wyszczególnienie nieamortyzowanych lub nieumarzanych przez jednostkę środków trwałych, używanych na podstawie umów najmu, dzierżawy i innych umów, w tym z tytułu umów leasingu	Wartość na początek roku obrotowego	Zwiększenia w ciągu roku obrotowego	Zmniejszenia w ciągu roku obrotowego	Wartość na koniec roku obrotowego
		0,00	0,00	0,00	0,00
OGÓLEM		0,00	0,00	0,00	0,00

Jednostka nie użytkuje środków trwałych na podstawie umów najmu, dzierżawy, leasingu i innych umów.

1.6. Liczba oraz wartość posiadanych papierów wartościowych, w tym akcji i udziałów oraz dłużnych papierów wartościowych.

Lp.	Wyszczególnienie papierów wartościowych z podziałem na ich rodzaje, np. akcje, udziały, dłużne papiery wartościowe i inne papiery wartościowe	Stan na początek roku obrotowego		Zwiększenia w ciągu roku obrotowego		Zmniejszenia w ciągu roku obrotowego		Stan na koniec roku obrotowego	
		Ilość	Wartość	Ilość	Wartość	Ilość	Wartość	Ilość	Wartość
1	Udziały w Belchatowsko-Kleszczowskim Parku Przemysłowo-Technologicznym Sp. z o.o.	740	370 000,00	0	0,00	0	0,00	740	370 000,00
OGÓLEM		740	370 000,00	0	0,00	0	0,00	740	370 000,00

1.7. Dane o odpisach aktualizujących wartość należności, np. z tytułu dostaw towarów i usług, podatków, ubezpieczeń i innych należności, ze wskazaniem stanu na początek roku obrotowego, zwiększeniach, wykorzystaniu, rozwiązaniu i stanie na koniec roku obrotowego, z uwzględnieniem należności finansowych jednostek samorządu terytorialnego (stan pożyczek zagrożonych) – konto Ma „290”.

Lp.	Wyszczególnienie według grup należności	Stan odpisów aktualizujących na początek roku obrotowego	Zwiększenia odpisów aktualizujących w ciągu roku obrotowego	Zmniejszenia odpisów aktualizujących w ciągu roku obrotowego			Stan odpisów aktualizujących na koniec roku obrotowego
				Wykorzystanie	Rozwiązanie odpisów aktualizujących (uznanie odpisów za zbędne)	Zmniejszenia – razem	
1	Należności krótkoterminowe	87 017,24	11 664,30	0,00	971,53	971,53	97 710,01
2	Należności długoterminowe					0,00	0,00
3	Należności finansowe z tytułu pożyczek					0,00	0,00
	OGÓLEM	87 017,24	11 664,30	0,00	971,53	971,53	97 710,01

1.8. Dane o stanie rezerw według celu ich utworzenia na początek roku obrotowego, zwiększeniach, wykorzystaniu, rozwiązaniu i stanie końcowym (konto „840” rezerwy na zobowiązania, których bezpieczeństwo może być niepewne).

Lp.	Wyszczególnienie rezerw według celu ich utworzenia	Stan rezerw na początek roku obrotowego	Zwiększenia rezerw w ciągu roku obrotowego	Zmniejszenia rezerw w ciągu roku obrotowego			Stan rezerw na koniec roku obrotowego
				Wykorzystanie	Uznanie rezerw za zbędne – rozwiązanie	Zmniejszenia – razem	
1		0,00	0,00	0,00	0,00	0,00	0,00
2		0,00	0,00	0,00	0,00	0,00	0,00
3		0,00	0,00	0,00	0,00	0,00	0,00
	OGÓLEM	0,00	0,00	0,00	0,00	0,00	0,00

Jednostka nie tworzy rezerw.

1.9. Podział zobowiązań długoterminowych o pozostałym od dnia bilansowego, przewidywanym umową lub wynikającym z innego tytułu prawnego, okresie spłaty (*wypełnia tylko jst, salda kont 134, 260*):

a) powyżej 1 roku do 3 lat

b) powyżej 3 do 5 lat

c) powyżej 5 lat.

Lp.	Wyszczególnienie zobowiązań według pozycji bilansu	Okres spłaty						Razem	
		Powyżej 1 roku do 3 lat		Powyżej 3 do 5 lat		Powyżej 5 lat			
		Według stanu na:							
		początek roku obrotowego	koniec roku obrotowego	początek roku obrotowego	koniec roku obrotowego	początek roku obrotowego	koniec roku obrotowego	początek roku obrotowego	koniec roku obrotowego
1								0,00	0,00
2								0,00	0,00
3								0,00	0,00
	OGÓLEM	0,00	0,00	0,00	0,00	0,00	0,00	0,00	0,00

Jednostka budżetowa Urząd Gminy nie posiada zobowiązań długoterminowych wynikających z umów lub z innego tytułu prawnego.

1.10. Kwota zobowiązań w sytuacji, gdy jednostka kwalifikuje umowy leasingu zgodnie z przepisami podatkowymi (leasing operacyjny), a według przepisów o rachunkowości byłby to leasing finansowy lub zwrotny z podziałem na kwotę zobowiązań z tytułu leasingu finansowego lub leasingu zwrotnego.

Lp.	Tytuł zobowiązania	Stan na koniec roku obrotowego	Dodatkowe informacje opisowe
1		0,00	
2		0,00	
3		0,00	
	OGÓLEM	0,00	

Jednostka nie korzysta ze środków trwałych na podstawie umów leasingu.

1.11. Łączna kwota zobowiązań zabezpieczonych na majątku jednostki ze wskazaniem charakteru formy tych zabezpieczeń.

i

Lp.	Forma zabezpieczenia	Kwota zobowiązań	Kwota zabezpieczenia	na aktywach trwałych	na aktywach obrotowych
1	Kaucja	0,00	0,00	0,00	0,00
2	Hipoteka	0,00	0,00	0,00	0,00
3	Zastaw (w tym rejestrowy lub skarbowy)	0,00	0,00	0,00	0,00
4	Weksel	0,00	0,00	0,00	0,00
5	Przewłaszczenie na zabezpieczenie	0,00	0,00	0,00	0,00
6	Gwarancja bankowa lub ubezpieczeniowa	0,00	0,00	0,00	0,00
7	Inne (opisać jakie)	0,00	0,00	0,00	0,00
OGÓLEM		0,00	0,00	0,00	0,00

W jednostce nie wystąpiły zobowiązania zabezpieczone na majątku jednostki

1.12. Łączna kwota zobowiązań warunkowych, w tym również udzielonych przez jednostkę gwarancji i poręczeń, także wekslowych, niewykazanych w bilansie, ze wskazaniem zobowiązań zabezpieczonych na majątku jednostki oraz charakteru i formy tych zabezpieczeń.

Lp.	Kwota zobowiązań warunkowych zabezpieczonych na majątku jednostki, z podziałem na rodzaj zobowiązania	Rodzaj zabezpieczenia na majątku	Kwota zabezpieczenia
1	Udzielone gwarancje i poręczenia		0,00
2	Nieuznane roszczenia wierzycieli		0,00
3	Inne, w tym:		0,00
	*		0,00
	*		0,00
OGÓLEM			0,00

Jednostka nie udzielała poręczeń ani gwarancji.

1.13. Wykaz istotnych pozycji czynnych i biernych rozliczeń międzyokresowych, w tym kwotę czynnych rozliczeń międzyokresowych kosztów stanowiących różnicę między wartością otrzymanych finansowych składników aktywów a zobowiązaniem zapłaty za nie.

Lp.	Kwota zobowiązań warunkowych zabezpieczonych na majątku jednostki, z podziałem na rodzaj zobowiązania	Rodzaj zabezpieczenia na majątku	Kwota zabezpieczenia
1	Udzielone gwarancje i poręczenia		0,00
2	Nieuznane roszczenia wierzycieli		0,00
3	Inne, w tym:		0,00
	*		0,00
	*		0,00
OGÓLEM			0,00

W jednostce nie wystąpiły rozliczenia międzyokresowe.

1.14. Łączna kwota otrzymanych przez jednostkę gwarancji i poręczeń niewykazanych w bilansie.

Lp.	Wyszczególnienie według rodzaju otrzymanych gwarancji i poręczeń niewykazanych w bilansie	Wartość otrzymanych przez jednostkę gwarancji i poręczeń niewykazanych w bilansie według stanu na:	
		początek roku obrotowego	koniec roku obrotowego
		0,00	0,00
		0,00	0,00
OGÓLEM		0,00	0,00

Jednostka nie jest w posiadaniu poręczeń i gwarancji.

1.15. Kwota wypłaconych środków pieniężnych na świadczenia pracownicze (*Ministerstwo Finansów* wskazało, że jednostki budżetowe nie tworzą rezerw na te świadczenia. W tej pozycji wskazuje się świadczenia, na które jednostka nie tworzy rezerw, np. na odprawy emerytalne, nagrody jubileuszowe itp., jednakże je wypłacała - §14 rozporządzenia).

Wyszczególnienie	Kwota
Odprawy emerytalne i rentowe	77 268,00
Nagrody jubileuszowe	16 595,00
Inne, z tego:	8 527,51
* ekwiwalent za urlop	8 527,51
Razem	102 390,51

1.16. Inne informacje mające istotny wpływ na ocenę sytuacji majątkowej i finansowej zaprezentowanej w bilansie jednostki (*należy wskazać stan na początek i na koniec okresu sprawozdawczego z określeniem pozycji w bilansie*):

Lp.	Wyszczególnienie	Stan na początek roku obrotowego	Stan na koniec roku obrotowego
1	saldy kont wykazane w więcej niż jednej pozycji bilansu, w tym	0,00	0,00
	*	0,00	0,00
	*	0,00	0,00
2	kurs walut zastosowanych do wyceny aktywów i pasywów w walutach obcych	0,00	0,00
3	inne należności, w tym:	28 720,01	18 900,00
	* należności funduszu socjalnego (udzielone pożyczki mieszkaniowe)	28 720,00	18 840,00
	* należności z tyt. rozliczenia dochodów budżetowych	0,01	60,00
4	inne zobowiązania, w tym:	1,50	0,00
	* zobowiązania z tyt. rozliczenia dochodów budżetowych	0,00	0,00
	* zobowiązania z tyt. nadpłaty rat pożyczki z funduszu socjalnego	0,00	0,00
	* zobowiązania z tyt. rozliczenia wydatków budżetowych	1,50	0,00
5	nadwyżka środków obrotowych	0,00	0,00
6	środki na rachunku VAT MPP	0,00	0,00

2. Pozostałe informacje uzupełniające

2.1. Wysokość odpisów aktualizujących wartość zapasów.

Lp.	Wyszczególnienie według rodzaju zapasów	Stan odpisów aktualizujących na początek roku obrotowego	Zwiększenia odpisów aktualizujących w ciągu roku obrotowego	Zmniejszenia odpisów aktualizujących w ciągu roku obrotowego			Stan odpisów aktualizujących na koniec roku obrotowego
				Wykorzystanie	Uznanie odpisów za zbędne	Zmniejszenia – razem	
1						0,00	0,00
2						0,00	0,00
3						0,00	0,00
OGÓLEM		0,00	0,00	0,00	0,00	0,00	0,00

W jednostce nie wystąpiła potrzeba utworzenia odpisów aktualizujących zapasy.

2.2. Koszt wytworzenia środków trwałych w budowie, w tym odsetki oraz różnice kursowe, które powiększyły koszt wytworzenia środków trwałych w budowie w roku obrotowym.

Lp.	Wyszczególnienie środków trwałych w budowie realizowanych we własnym zakresie	Koszty poniesione w ciągu roku na budowę środków trwałych w budowie		
		Ogółem	w tym:	
			odsetki	różnice kursowe
		0,00	0,00	0,00
		0,00	0,00	0,00
	OGÓLEM	0,00	0,00	0,00

Jednostka nie wytwarzała w roku obrotowym środków trwałych we własnym zakresie.

2.3. Kwota i charakter poszczególnych pozycji przychodów lub kosztów o nadzwyczajnej wartości lub które wystąpiły incydentalnie.

Wyszczególnienie	kwota
Przychody o nadzwyczajnej wartości, w tym:	0,00
1.	
2.	
Przychody incydentalne, w tym:	0,00
1.	
2.	
Koszty incydentalne, w tym:	0,00
1.	
2.	

W jednostce w roku obrotowym nie wystąpiły koszty i przychody o nadzwyczajnej wartości i/lub charakterze incydentalnym.

2.4. Informacja o kwocie należności z tytułu podatków realizowanych przez organy podatkowe podległe ministrowi właściwemu do spraw finansów publicznych wykazywanych w sprawozdaniu z wykonania planu dochodów budżetowych.

Nie dotyczy jednostki.


2.5. Inne informacje.

Zatrudnienie w Urzędzie Gminy w Rzaśni		
1	Średnie zatrudnienie w przeliczeniu na etaty w 2020 r.	60,67
2	Stan zatrudnienia w osobach na dzień 31.12.2020 r.	60


Koszty wynagrodzeń wraz z pochodnymi – 4 302 280,81 zł.

3. Inne informacje niż wymienione powyżej, jeżeli mogłyby w istotny sposób wpłynąć na ocenę sytuacji majątkowej i finansowej oraz wynik finansowy jednostki.

Jednostce nie są znane żadne inne informacje niż wymienione powyżej, których ujawnienie mogłoby w istotny sposób wpłynąć na ocenę sytuacji majątkowej, finansowej oraz wynik finansowy jednostki

Z up. SKARBNIKA
inspektor ds. księgowości budżetowej

mgr Magdalena Pawełoszek-Telinga
(skarbnik / główny księgowy)

2021-04-26
(rok-miesiąc-dzień)


WÓJT
mgr Tomasz Stolarczyk
(kierownik jednostki)